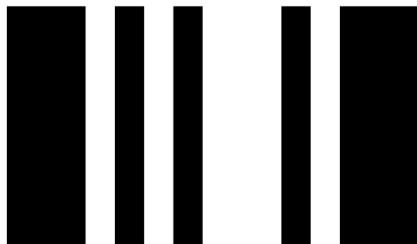


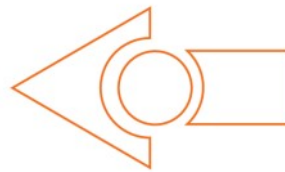


## Strichcode einlesen und zuordnen

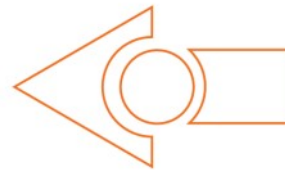
1. Edison rechts vom Strichcode.
2. 3x runde Programmier-Taste drücken.
3. Gewünschte Taste auf Fernbedienung drücken.  
Edison bestätigt die Zuordnung mit Signal und Blinken.



Vorwärts fahren



Rückwärts fahren



Rechts drehen



Links drehen






**Kurve rechts**



**Kurve links**



**Piepton**



**Melodie**



Edison ist kompatibel mit ca. 75% aller Fernbedienungen.  
Stelle Universal-Fernbedienungen auf Betriebsart "Sony  
DVD"